













## Задания для 7 лет.

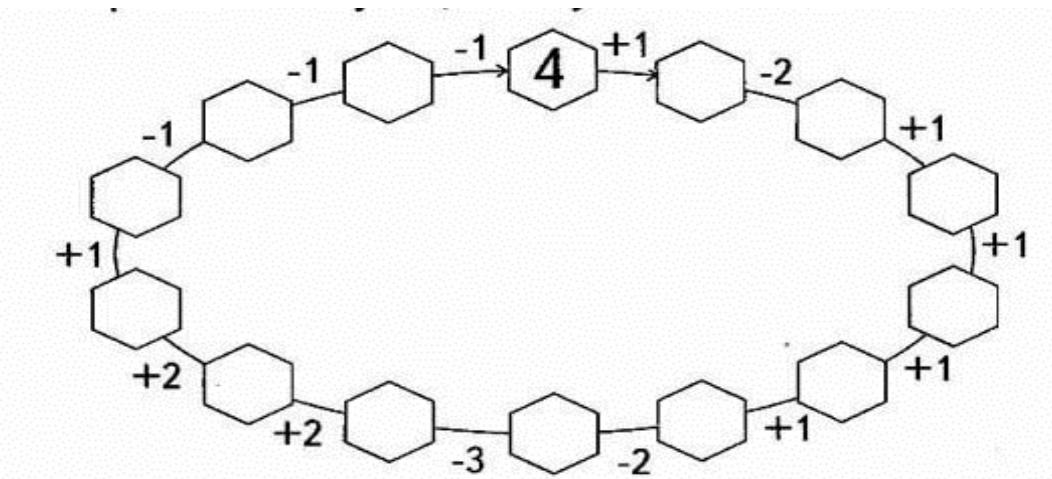
1. Посчитай, по сколько на рисунках разных предметов. Впиши в пустые клеточки количество предметов цифрами.

							
<input type="text"/>	<input type="text"/>	<input type="text"/>	<input type="text"/>	<input type="text"/>	<input type="text"/>	<input type="text"/>	<input type="text"/>

2. Заверши цепочку. Запиши ответы в пустые ячейки.



3. Сосчитай, сколько нарисовано кружков? \_\_\_\_\_

Каждый второй кружок раскрась в желтый цвет. Каждый третий - в синий. Один из кружков изменил цвет? Какой по счету? \_\_\_\_\_



4. Найди и раскрась в каждой рамочке лишний предмет. .



5. Зачеркни картинку.

<p>Выбери животное, которое не несет яиц.</p> <table border="1"> <tr> <td>1 </td> <td>2 </td> </tr> <tr> <td>3 </td> <td>4 </td> </tr> </table>	1 	2 	3 	4 	<p>Какие из этих грибов – опята?</p> <table border="1"> <tr> <td>1 </td> <td>2 </td> </tr> <tr> <td>3 </td> <td>4 </td> </tr> </table>	1 	2 	3 	4 	<p>Какое из этих животных дышит жабрами.</p> <table border="1"> <tr> <td>1 </td> <td>2 </td> </tr> <tr> <td>3 </td> <td>4 </td> </tr> </table>	1 	2 	3 	4 
1 	2 													
3 	4 													
1 	2 													
3 	4 													
1 	2 													
3 	4 													

6. Найди гласный звук каждого слова на картинке и закрась в красный цвет нужный квадратик на схеме.

 <table border="1"> <tr> <td><input type="checkbox"/></td> <td><input type="checkbox"/></td> <td><input type="checkbox"/></td> </tr> </table>	<input type="checkbox"/>	<input type="checkbox"/>	<input type="checkbox"/>	 <table border="1"> <tr> <td><input type="checkbox"/></td> <td><input type="checkbox"/></td> <td><input type="checkbox"/></td> <td><input type="checkbox"/></td> </tr> </table>	<input type="checkbox"/>	<input type="checkbox"/>	<input type="checkbox"/>	<input type="checkbox"/>	 <table border="1"> <tr> <td><input type="checkbox"/></td> <td><input type="checkbox"/></td> <td><input type="checkbox"/></td> </tr> </table>	<input type="checkbox"/>	<input type="checkbox"/>	<input type="checkbox"/>	 <table border="1"> <tr> <td><input type="checkbox"/></td> <td><input type="checkbox"/></td> <td><input type="checkbox"/></td> <td><input type="checkbox"/></td> </tr> </table>	<input type="checkbox"/>	<input type="checkbox"/>	<input type="checkbox"/>	<input type="checkbox"/>
<input type="checkbox"/>	<input type="checkbox"/>	<input type="checkbox"/>															
<input type="checkbox"/>	<input type="checkbox"/>	<input type="checkbox"/>	<input type="checkbox"/>														
<input type="checkbox"/>	<input type="checkbox"/>	<input type="checkbox"/>															
<input type="checkbox"/>	<input type="checkbox"/>	<input type="checkbox"/>	<input type="checkbox"/>														

7. Расставьте буквы в указанном порядке. Напиши слова, которые получились.

3 1 2  
К Л У  
□ □ □

2 3 1  
О С Н  
□ □ □

2 1 3  
А Ш Р  
□ □ □

2 3 4 1  
Т Ю Г У  
□ □ □ □

2 1 4 3  
Н Е Т О  
□ □ □ □

3 1 4 2  
К Ю А Б  
□ □ □ □

8. Прочитай слова. Выбери правильную букву. Обведи нужную букву.

ФИЛИ  $\begin{matrix} \Gamma \\ \text{Н} \end{matrix}$

ЗАЯ  $\begin{matrix} \text{Ц} \\ \text{С} \end{matrix}$

АРБУ  $\begin{matrix} \text{Ц} \\ \text{З} \end{matrix}$

ЛИМО  $\begin{matrix} \text{Н} \\ \text{Б} \end{matrix}$

ГРИ  $\begin{matrix} \text{Б} \\ \text{Т} \end{matrix}$

СЛО  $\begin{matrix} \text{Н} \\ \text{С} \end{matrix}$

9. Повтори рисунок рядом на правом поле по точкам.

